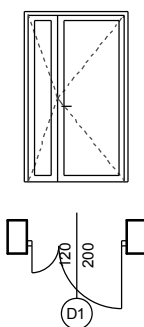
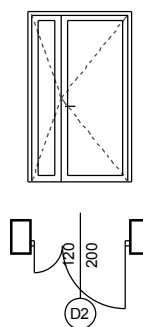
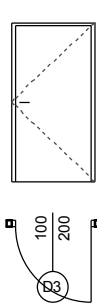

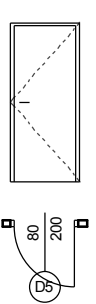


OZNACZENIE		D1	D2	D3	D4	D5
SCHEMAT						
WYMIARY W ŚWIETLE OŚCIEŻY	So	132	132	110	100	90
	Ho	208	208	206	206	206
WYMIARY DRZWI	Sz	120	120	100	90	80
	Hz	200	200	200	200	200
LEWE/PRAWE		0/1	0/1	1/1	6/7	0/2
ILOŚĆ SZTUK		1	1	2	13	2
OPIS, UWAGI		Drzwi aluminiowe zewnętrzne, dwuskrzydłowe skrzydło min. 90cm Profile w kolorze brązowym U=1,4 W/m ² K niski próg aluminiowy z przegrodą termiczną, ciepły montaż	Drzwi aluminiowe wewnętrzne, dwuskrzydłowe skrzydło min. 90cm Profile w kolorze białym Drzwi oddz. poż. REI 60	Drzwi wewnętrzne klasa mech. 3 klasa Rw=32dB, ościeżnica stalowa, ocynkowana, malowana proszkowo ramiak drewniany laminat HPL 0,8mm kolor biały min. 3 zawiasy, odbojnik	Drzwi wewnętrzne klasa mech. 3 klasa Rw=32dB, ościeżnica stalowa, ocynkowana, malowana proszkowo ramiak drewniany laminat HPL 0,8mm kolor biały min. 3 zawiasy, odbojnik w pom. hig-sanit. wykonać -tuleje wentylacyjne -samozamykacz	Drzwi wewnętrzne klasa mech. 3 klasa Rw=32dB, ościeżnica stalowa, ocynkowana, malowana proszkowo ramiak drewniany laminat HPL 0,8mm kolor biały min. 3 zawiasy, odbojnik w pom. hig-sanit. wykonać -tuleje wentylacyjne -samozamykacz

UWAGI:

- drzwi zewnętrzne wykonać na profilach energooszczędnych
- szerokość otworów dostosować do wymiarów zastosowanych profili
- obmiary należy przyjąć z natury
- detale wykończenia drzwi, odcień koloru, itp. należy uzgodnić z inwestorem
- okna i drzwi zewnętrzne montować w grubości izolacji termicznej (ciepły montaż)

Opracował:
09.2020

Sprawdził:
09.2020

ARCHITECS
JAKUB OLSZOWIEC

KOWALKÓW 16
26-713 KAZANÓW
tel. 604 288 211
info@architecs.pl

Temat:	ZMIANA SPOSOBU UŻYTKOWANIA POMIESZCZEŃ INTARNATU NA USŁUGI REHABILITACYJNO-ZDROWOTNO- EDUKACYJNE		
Adres obiektu:	Zwoleniul. Sienkiewicza 19 dz. nr ewid. 5246/9, 5246/10		
Branża:	architektura, konstrukcja	Skala: 1:100	
Treść rysunku:	STOLARKA DRZWIOWA		str. 18